

Έκθεση Προόδου Εξωδικαστικού Μηχανισμού Ιανουάριος 2023

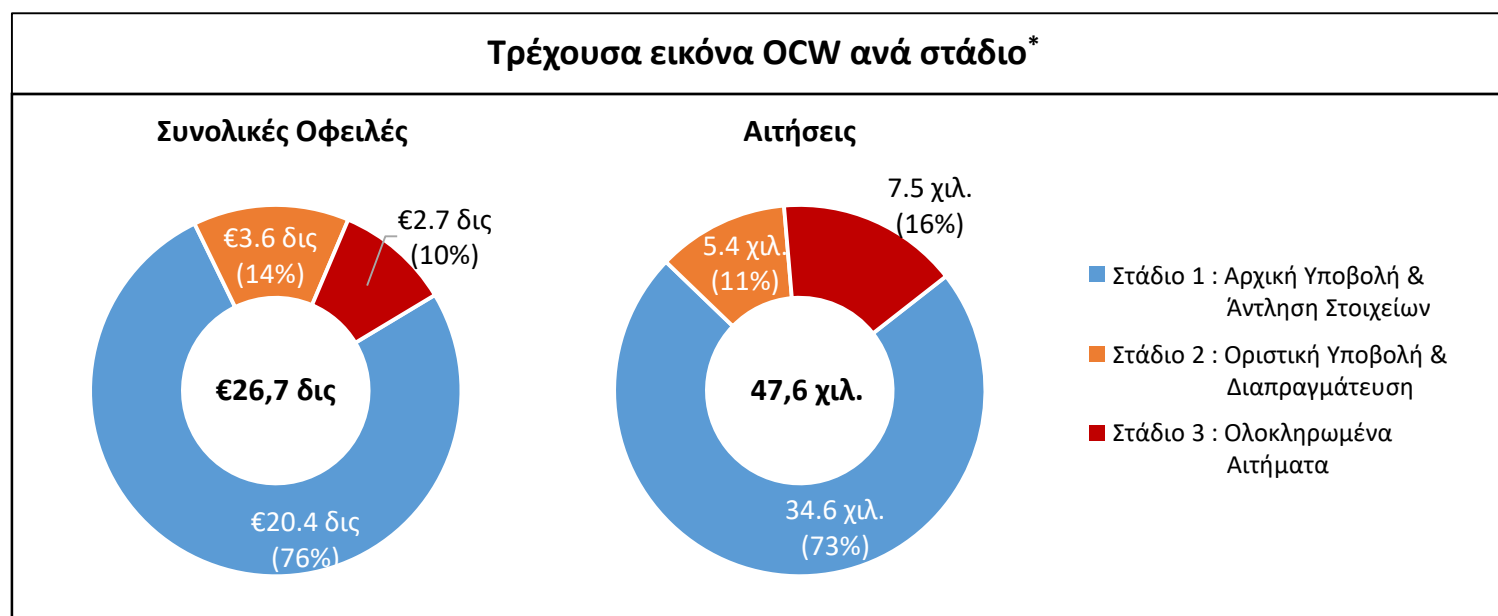
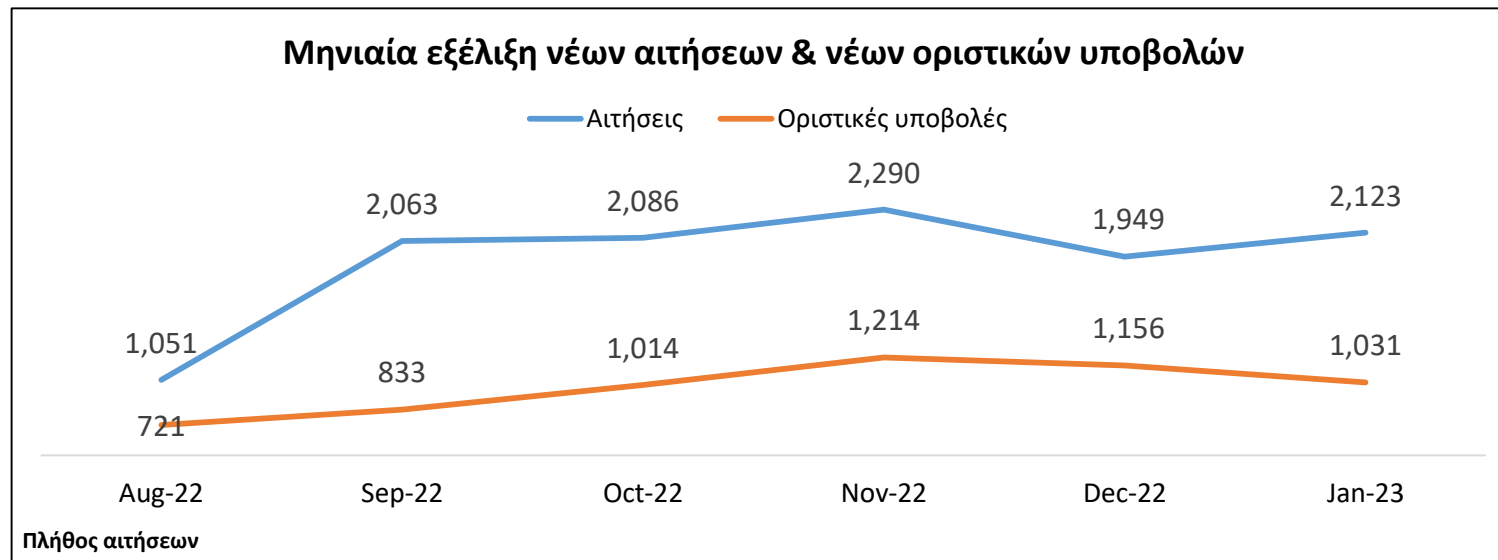
Ειδική Γραμματεία Διαχείρισης Ιδιωτικού Χρέους
Υπουργείο Οικονομικών
Ελληνική Δημοκρατία

Εξωδικαστικός Μηχανισμός



Το ενδιαφέρον των οφειλετών διατηρείται


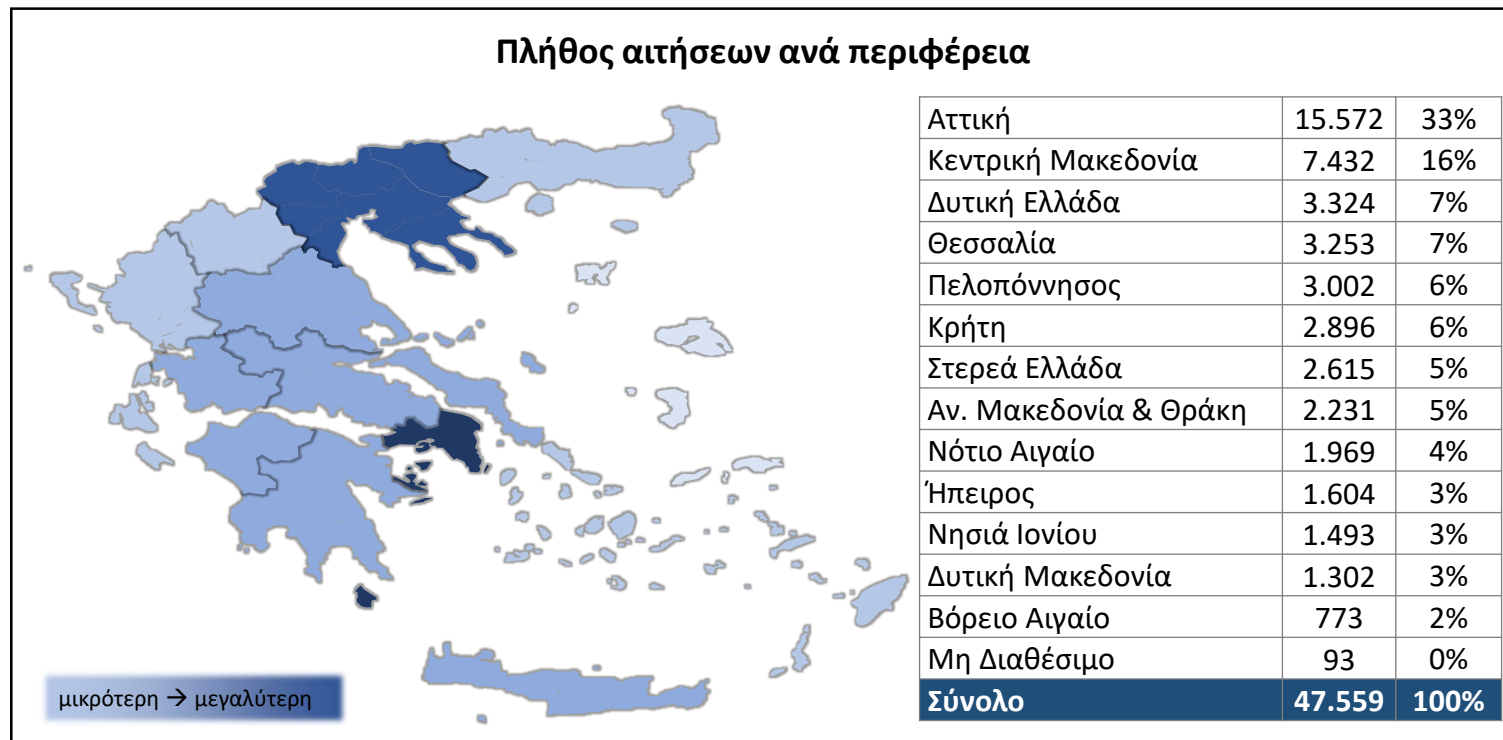
- Το ενδιαφέρον των οφειλετών συνεχίζεται και αποτυπώνεται τόσο στις οριστικές υποβολές όσο και στις νέες αιτήσεις



*Δεν περιλαμβάνονται αιτήματα σε αρχικό στάδιο (10,0 χιλ.) καθώς και όσα έχουν ακυρωθεί (9,6 χιλ.)

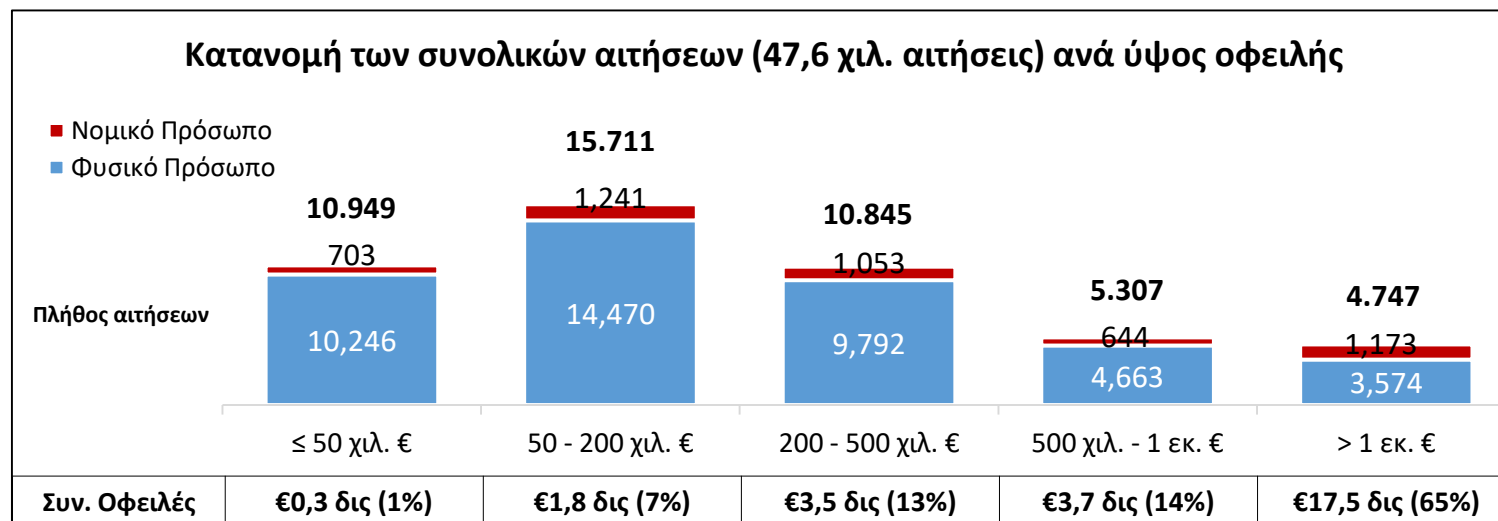
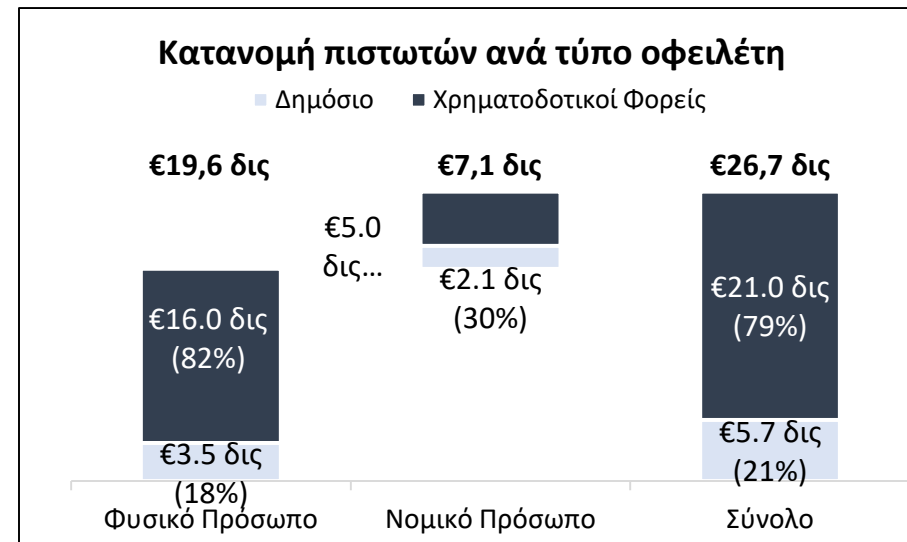
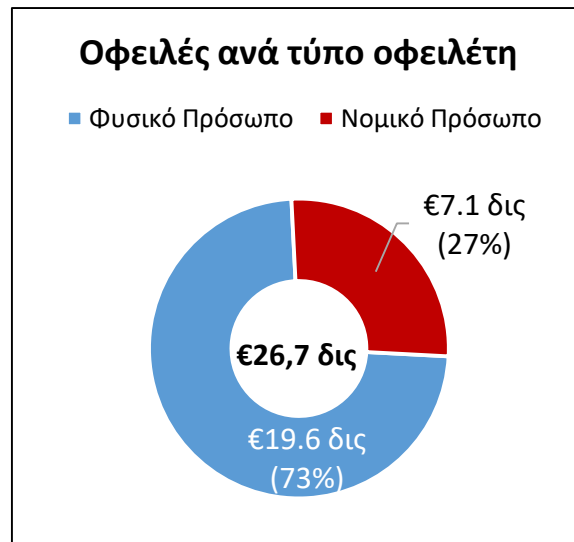
Τι οφειλές βρίσκονται στον OCW;

- Μεγάλη συγκέντρωση στις περιφέρειες Αττικής και Κεντρικής Μακεδονίας, 49% αιτήσεων (23,0 χιλ.) και 51% συνολικών οφειλών (€13,7 δις)



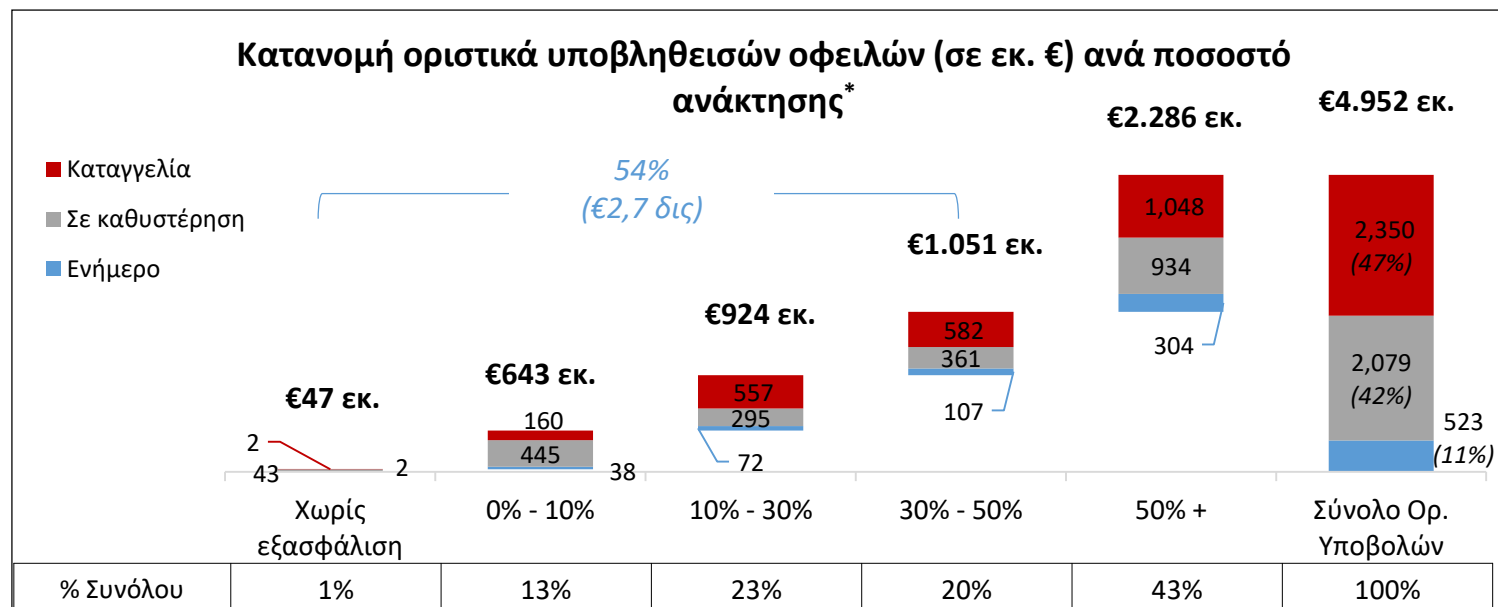
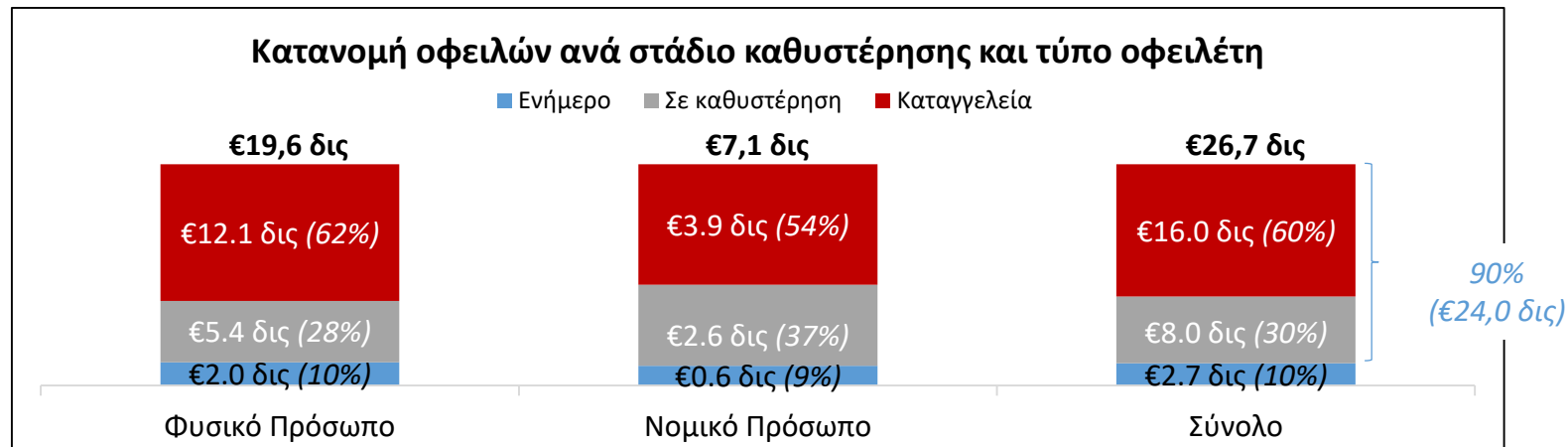
Τι οφειλές βρίσκονται στον ΟΣΩ;

- 73% (€19,6 δις) των οφειλών αφορούν φυσικά πρόσωπα
- Η πλειοψηφία των οφειλών (79%) είναι προς χρηματοδοτικούς φορείς
- Οι οφειλές μεγαλύτερες του €1 εκ. συγκεντρώνουν το 65% (€17,5 δις) των συνολικών οφειλών και αποτελούν το 10% (4,7 χιλ.) των αιτήσεων



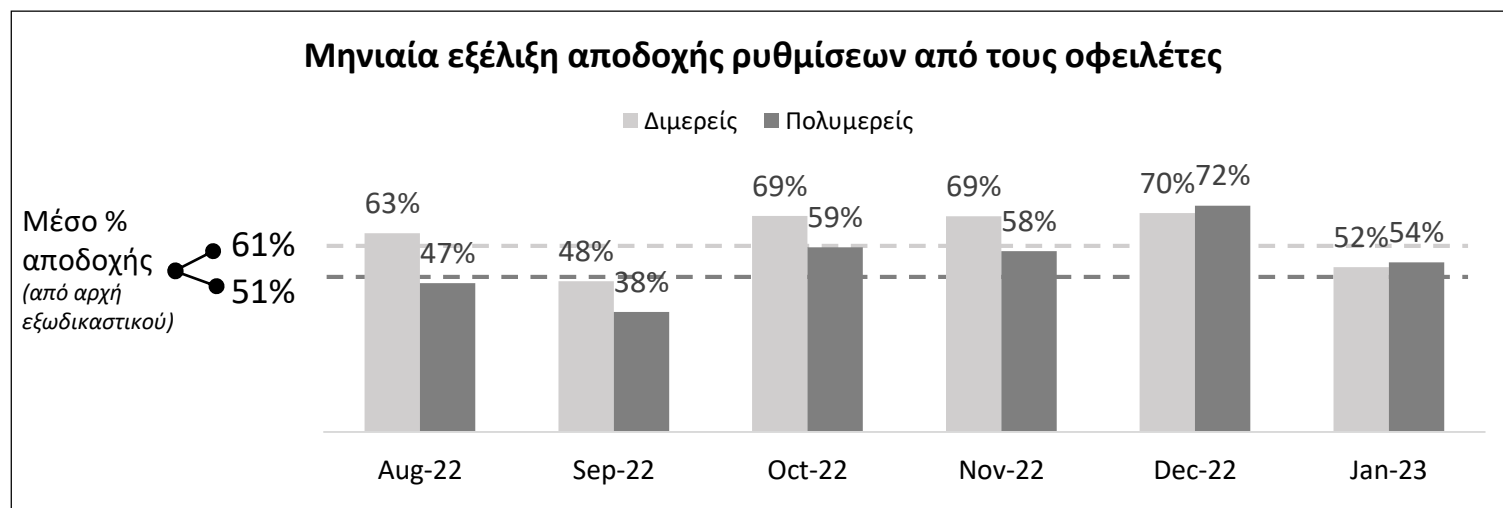
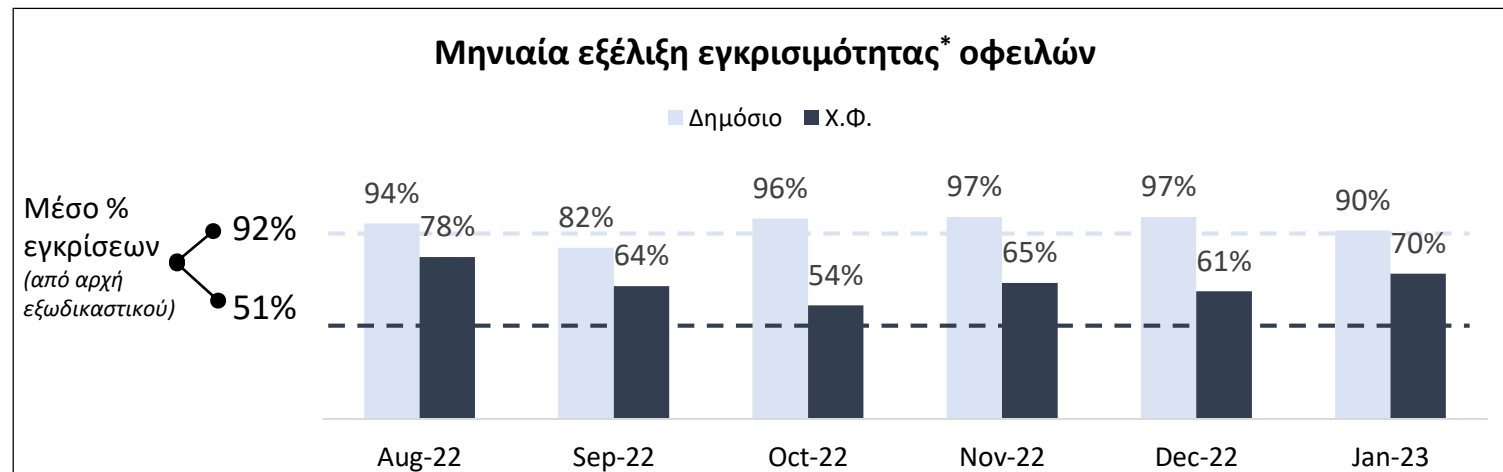
Τι οφειλές βρίσκονται στον ΟΣΩ;

- 90% (€24,0 δις) των συνολικών οφειλών δεν είναι ενήμερο (στάδιο καθυστέρησης ή καταγγελίας)
- 54% (€2,7 δις) της συνολικής οφειλής των οριστικά υποβληθεισών αιτήσεων έχει εξασφάλιση μικρότερη του 50%, εκ των οποίων το 92% (€2,4 δις) βρίσκεται σε στάδιο καθυστέρησης ή/και καταγγελίας



*Ποσοστό ανάκτησης: Ποσό ρευστοποίησης/ Συν. Οφειλή

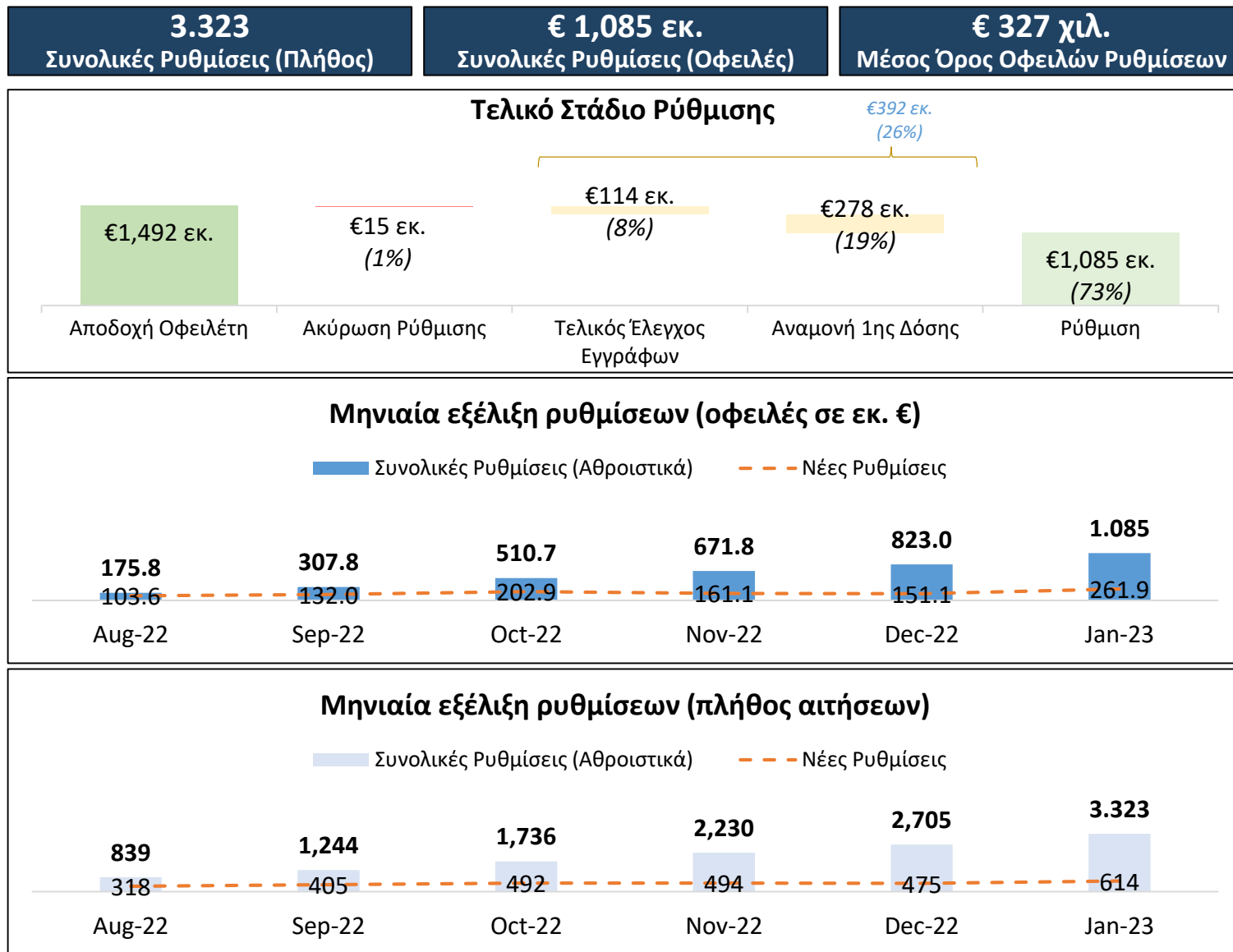
Εγκρισιμότητα ρυθμίσεων από Πιστωτές & Αποδοχή ρυθμίσεων από οφειλέτες



*Ποσοστά βάσει συνολικών οφειλών

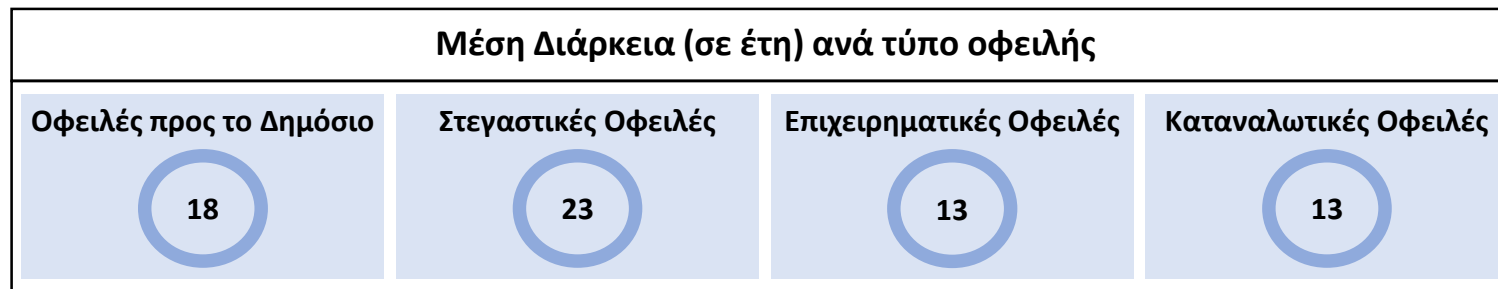
Υλοποιήσεις νέων ρυθμίσεων ανά μήνα

- Από το €1,5 δις που έχουν αποδεχθεί οι οφειλέτες, έχουν ήδη ρυθμιστεί €677 εκ. για σύνολο αρχικών οφειλών €1,08 δις (73%) και €392 εκ. (26%) βρίσκονται σε τελικό στάδιο ρύθμισης.



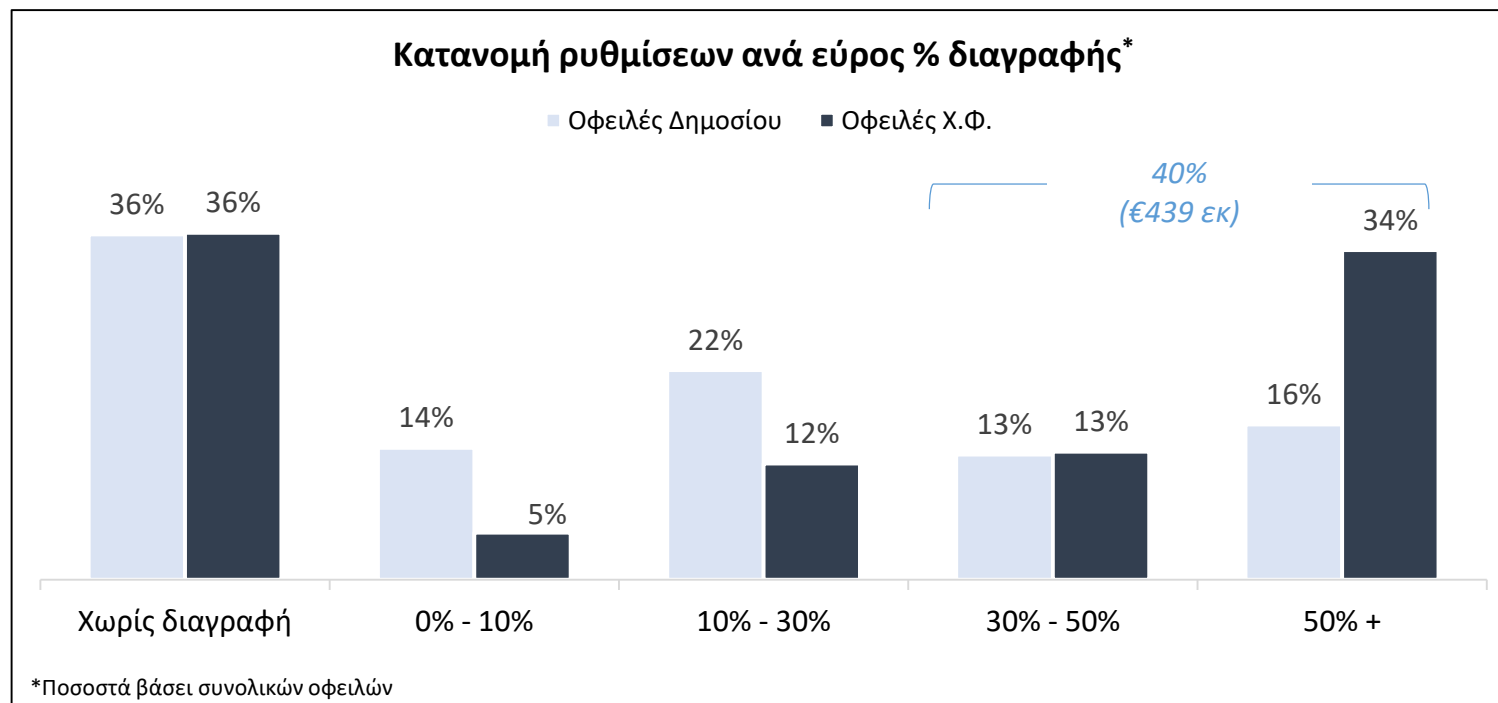
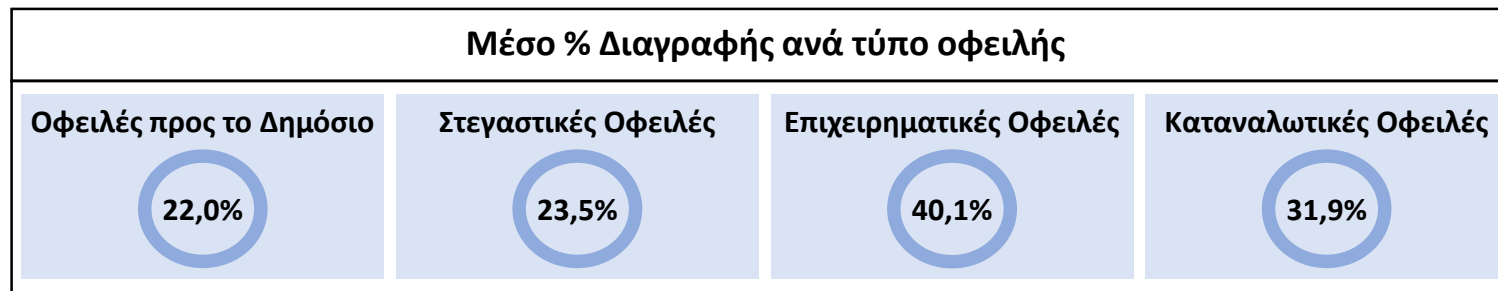
Χαρακτηριστικά ρυθμίσεων

- 18 έτη η μέση διάρκεια για οφειλές προς Δημόσιο και 15 έτη για οφειλές προς Χρηματοδοτικούς Φορείς
- 33% των οφειλών ρυθμίστηκε με διάρκεια μεγαλύτερη των 20 ετών



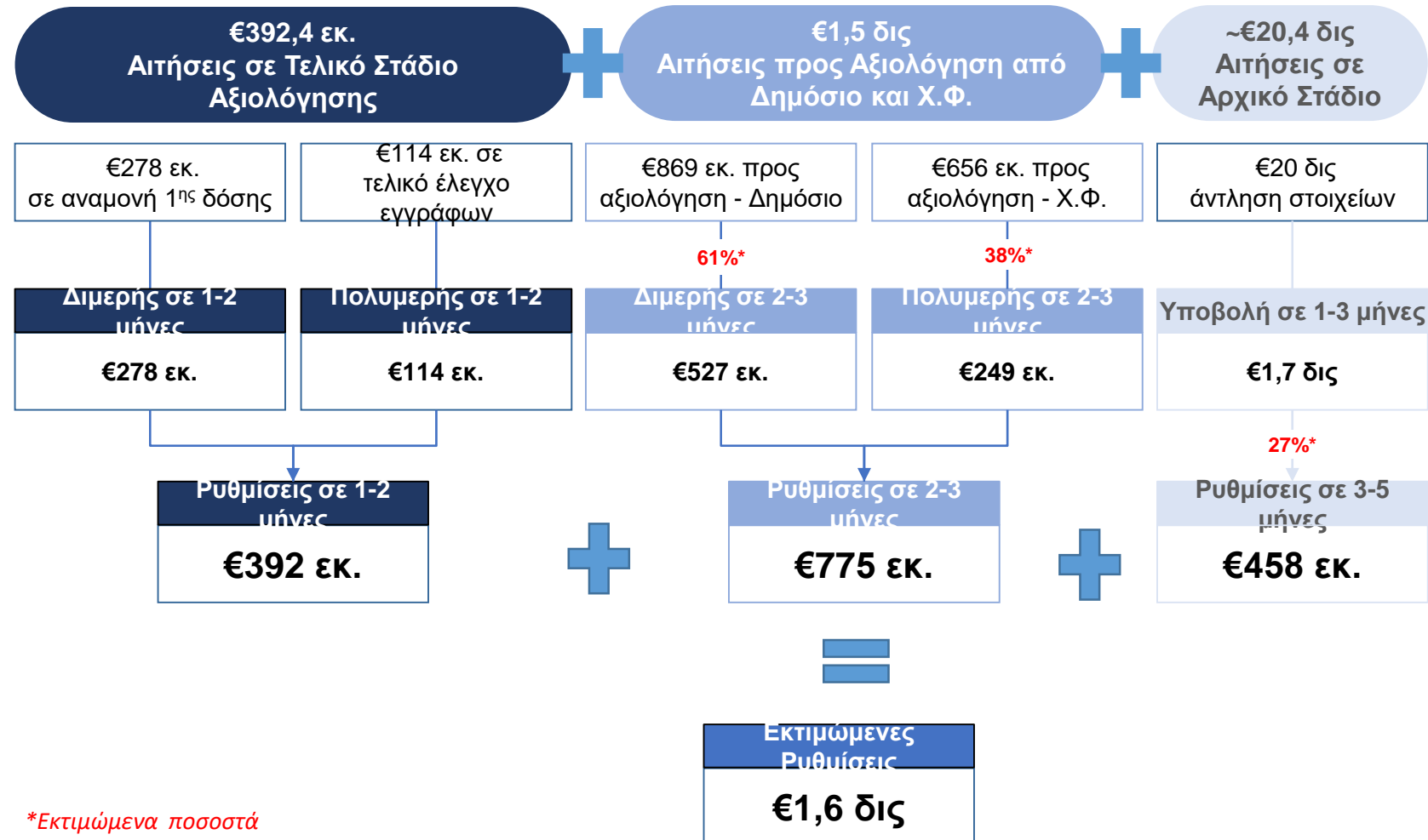
Χαρακτηριστικά ρυθμίσεων

- 22,0% το μέσο % διαγραφής για οφειλές προς Δημόσιο και 31,5% για οφειλές προς Χρηματοδοτικούς Φορείς
- Το 40% (€439 εκ.) των ρυθμίσεων έχουν λάβει % διαγραφής μεγαλύτερο του 30%



Η προοπτική για τους επόμενους μήνες (βασικό σενάριο)

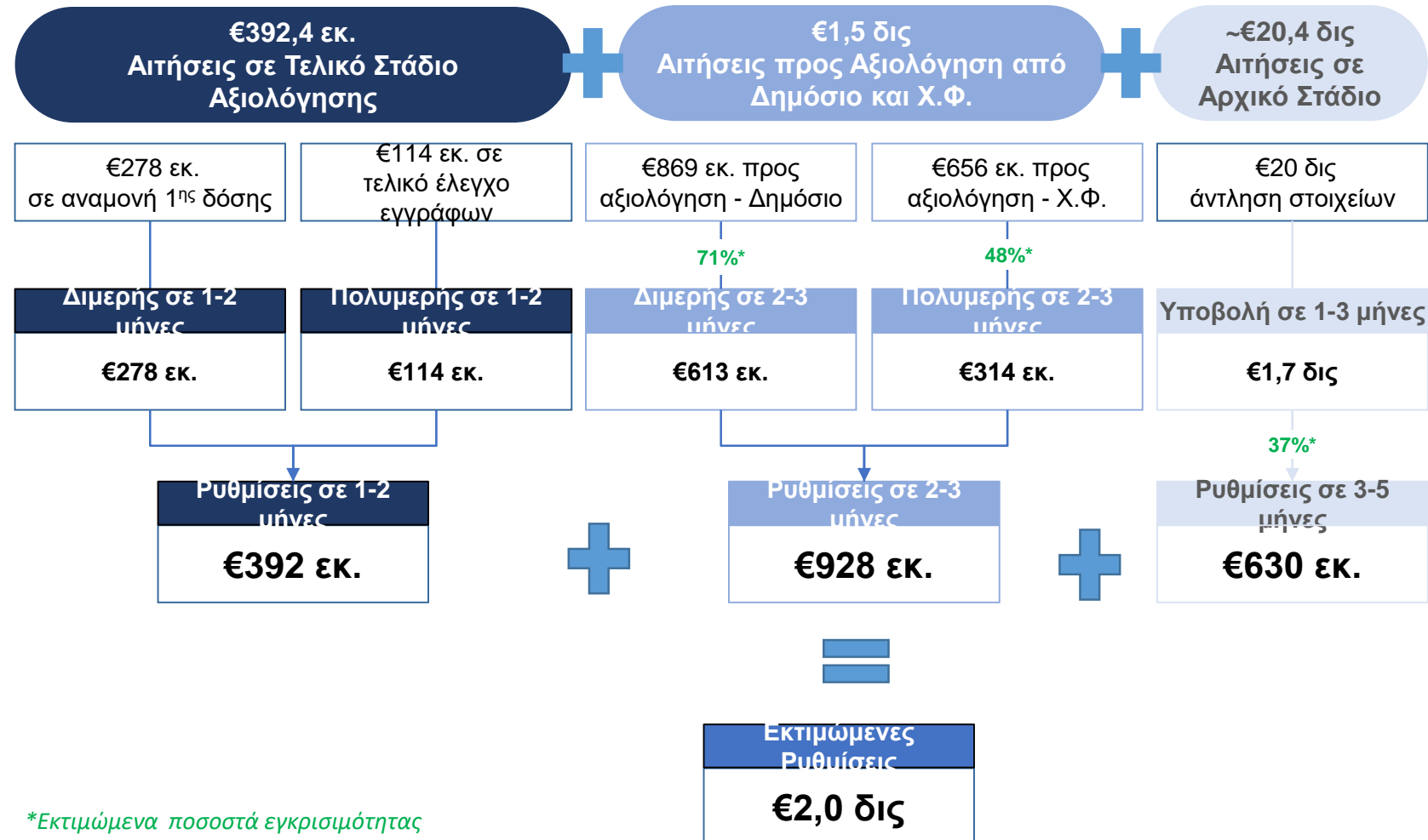
- Στο βασικό σενάριο, στο επόμενο διάστημα (5 μήνες) αναμένουμε ρυθμίσεις €1,6 δις οι οποίες θα προέχονται από :
 - €392 εκ. αιτήσεις σε τελικό στάδιο αξιολόγησης
 - €775 εκ. αιτήσεις σε στάδιο αξιολόγησης από τους Χ.Φ ή/και το Δημόσιο
 - €458 εκ. αιτήσεις σε αρχικό στάδιο



**Εκτιμώμενα ποσοστά εγκρισιμότητας και αποδοχής με βάση την έως τώρα πορεία*

Η προοπτική για τους επόμενους μήνες (αισιόδοξο σενάριο)

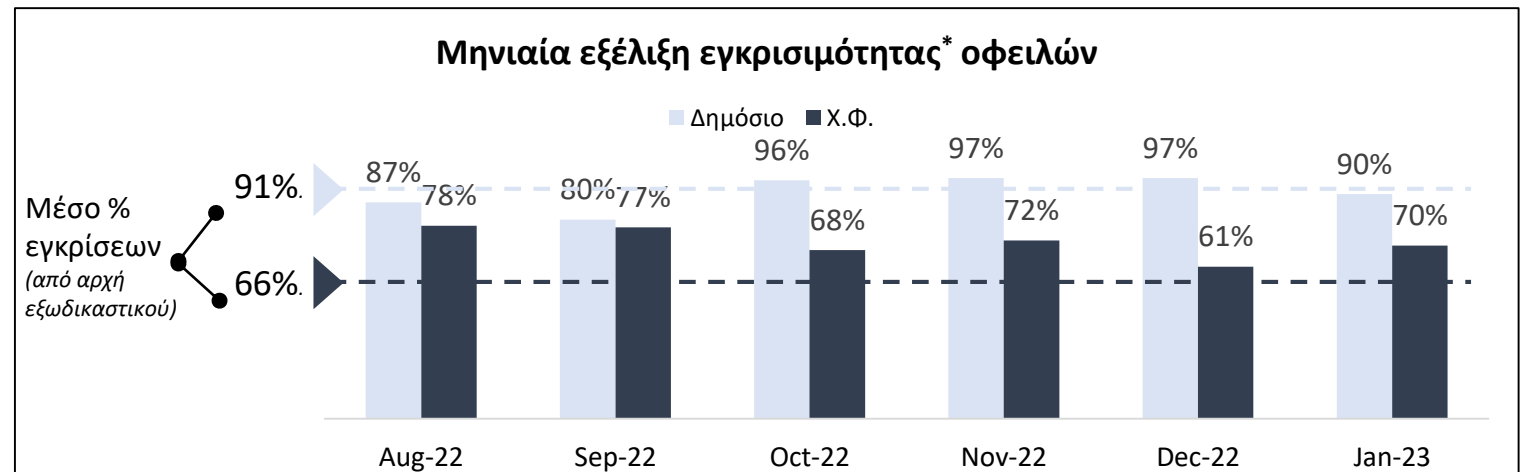
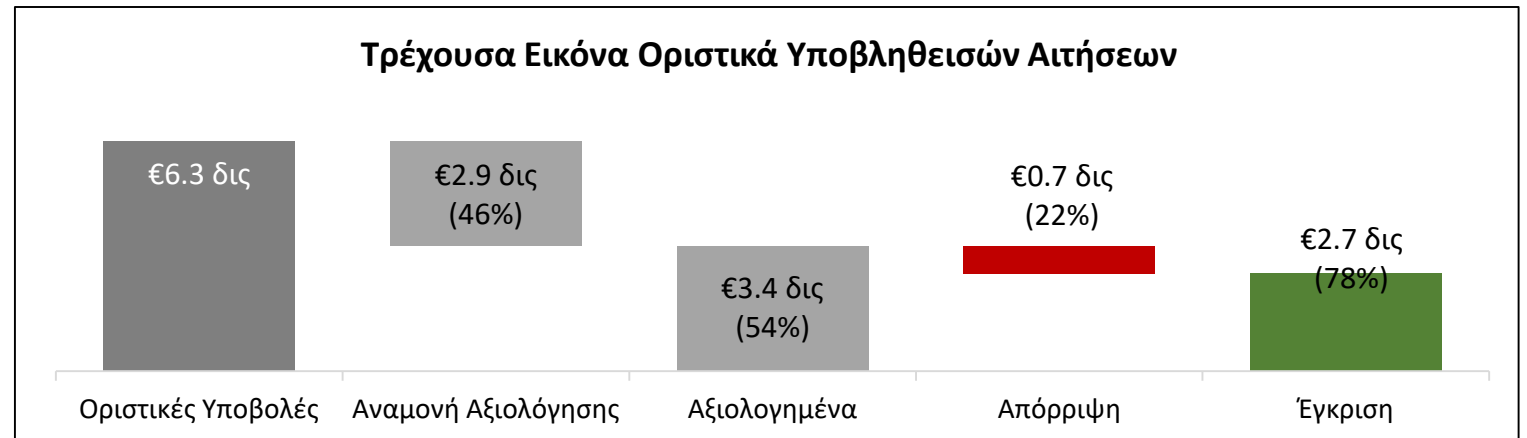
- Στο αισιόδοξο σενάριο, στο επόμενο διάστημα (5 μήνες) αναμένουμε ρυθμίσεις €2,0 δις οι οποίες θα προέχονται από :
 - €392 εκ. αιτήσεις σε τελικό στάδιο αξιολόγησης
 - €928 εκ. αιτήσεις σε στάδιο αξιολόγησης από τους Χ.Φ ή/και το Δημόσιο
 - €630 εκ. αιτήσεις σε αρχικό στάδιο



*Εκτιμώμενα ποσοστά εγκρισιμότητας και αποδοχής με βάση την έως τώρα πορεία προσαυξημένα κατά 10%

Παράρτημα Ι: Εγκρισιμότητα των ρυθμίσεων από Χ.Φ. – Τρέχουσα εικόνα

- Από τα €6,3 δις που έχουν υποβληθεί οριστικά, το 54% (€3,4 δις) έχουν αξιολογηθεί και από αυτά έχει εγκριθεί ρύθμιση για το 78% (€2,7 δις)
- Από τα €1,6 δις που έχουν αξιολογηθεί από το Δημόσιο έχει εγκριθεί το 91% (€1,5 δις)
- Από τα €1,8 δις που έχουν αξιολογηθεί από τους Χ.Φ. έχει εγκριθεί το 66% (€1,2 δις)



*Ποσοστά βάσει συνολικών οφειλών

Παράρτημα II: Η αποδοχή των οφειλετών στις προτεινόμενες Ρυθμίσεις – Τρέχουσα εικόνα

- Το 56% των προτάσεων ρύθμισης έχουν γίνει αποδεκτές από τους οφειλέτες (€1,5 δις από τα €2,7 δις)
- Η αποδοχή ρυθμίσεων των οφειλετών για τις διμερείς αιτήσεις κυμαίνεται στο 66%, ενώ για τις πολυμερείς στο 54%

